

Řepka MATIF	04.03.2024	08.03.2024	Změna	Nejnižší	Nejvyšší	Měna
květen 2024	413	423,25	+10,25	417	427,75	EUR / t
srpen 2024	414,5	423,5	+9,00	416,75	425,75	EUR / t
listopad 2024	420,75	428,75	+8,00	422,25	430,75	EUR / t
únor 2025	428,5	431,75	+3,25	426,5	434,75	EUR / t
květen 2025	423,5	429,25	+5,75	424	429,25	EUR / t

NYSE Liffe Market: Paris, Clearing House:LCH.Clearnet

 zobrazit graf na: [www](#)

Sojový šrot Rotterdam	04.03.2024	08.03.2024	Změna	Nejnižší	Nejvyšší	Měna
květen 2024	432	430	-2,00	424	434	USD / t
červen 2024 - červenec 2024	427	424	-3,00	421	428	USD / t
srpen	428	428	+0,00	428	432	USD / t
listopad 2024 - prosinec 2024	442	441	-1,00	436	441	USD / t

NL Soymeal HP, FOB Rotterdam

 zobrazit graf na: [www](#)

Řepkový šrot Rhine	04.03.2024	08.03.2024	Změna	Nejnižší	Nejvyšší	Měna
duben 2024	272	281	+9,00	276	281	EUR / t
květen 2024 - červenec 2024	257	263	+6,00	257	263	EUR / t
srpen 2024 - říjen 2024	243	244	+1,00	240	245	EUR / t
listopad 2024 - leden 2025	249	248	-1,00	248	251	EUR / t

Rapemeal, LWR Rhine

 zobrazit graf na: [www](#)

Pšenice krmná	04.03.2024	08.03.2024	Změna	Nejnižší	Nejvyšší	Měna
březen 2024	155,1	155,6	+0,50	153,7	157,05	GBP / t
květen 2024	161,1	160,75	-0,35	159,45	164	GBP / t
červenec 2024	164,9	165,45	+0,55	163,4	166,65	GBP / t
listopad 2024	179,6	180,25	+0,65	177,55	181,1	GBP / t
leden 2025	182,45	182,5	+0,05	180,35	183,65	GBP / t

London; LIFFE

 zobrazit graf na: [www](#)

Pšenice potravinářská	04.03.2024	08.03.2024	Změna	Nejnižší	Nejvyšší	Měna
březen 2024	184,75	182,5	-2,25	179,75	191,5	EUR / t
květen 2024	192	193,75	+1,75	188,5	194	EUR / t
září 2024	200,25	203,75	+3,50	197,5	203,75	EUR / t
prosinec 2024	207	210,5	+3,50	204,5	210,5	EUR / t
březen 2025	211,5	215,25	+3,75	209,25	215,25	EUR / t

NYSE Liffe Market: Paris, Clearing House:LCH.Clearnet

 zobrazit graf na: [www](#)

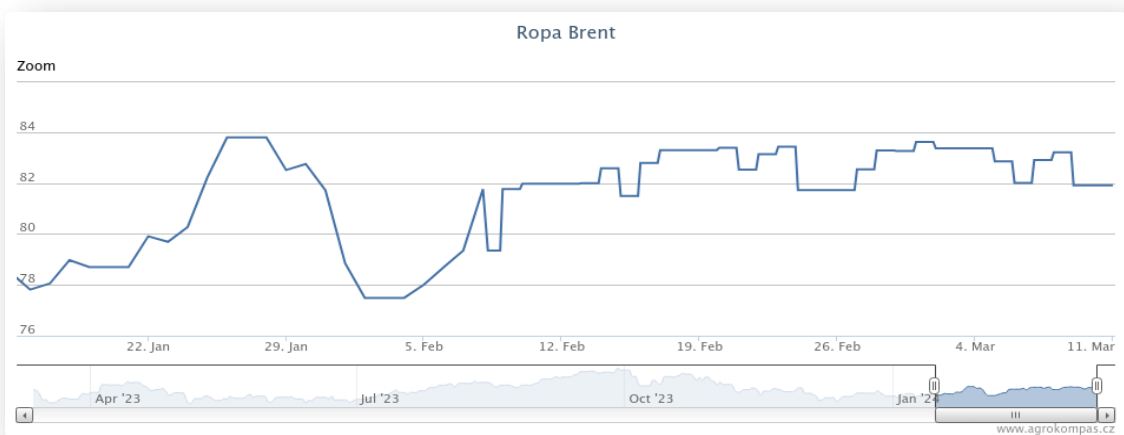
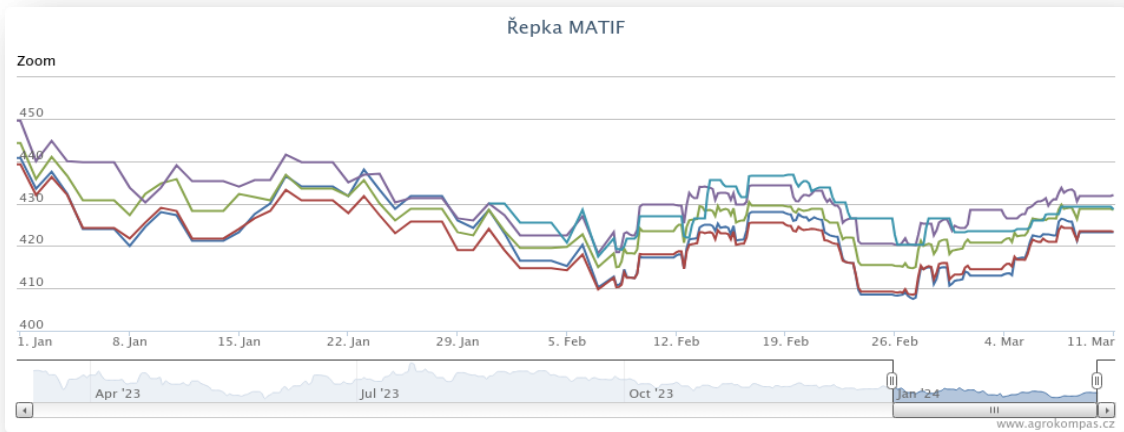
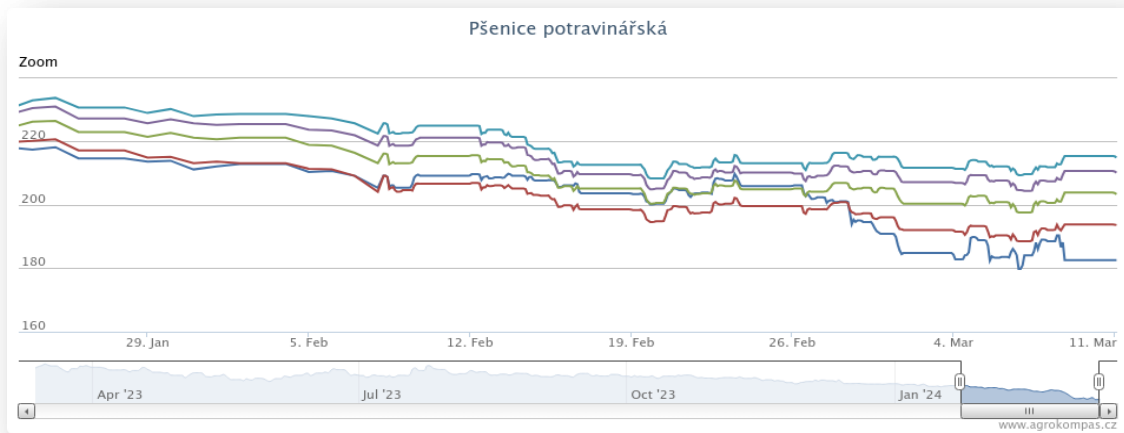
Kukuřice	04.03.2024	08.03.2024	Změna	Nejnižší	Nejvyšší	Měna
březen 2024	171,25	175	+3,75	172,25	175	EUR / t
červen 2024	175,75	177,5	+1,75	176,25	178	EUR / t
srpen 2024	179,5	181,75	+2,25	180	182,5	EUR / t
listopad 2024	183,75	185,75	+2,00	183,5	187	EUR / t
březen 2025	0	188,5	+188,50	187,25	188,5	EUR / t

NYSE Liffe Market: Paris, Clearing House:LCH.Clearnet

 zobrazit graf na: [www](#)

Ostatní	04.03.2024	08.03.2024	Změna	Nejnižší	Nejvyšší	Měna
Řepkový olej	880	910	+30,00	890	915	EUR / t
CZK/EUR	25,308	25,295	-0,01	25,03	25,39	EUR / t
CZK/USD	23,349	23,128	-0,22	23,13	23,41	EUR / t
CZK/GBP	29,539	29,736	+0,20	29,58	29,78	EUR / t
USD/EUR	1,084	1,094	+0,01	1,09	1,01	EUR / t
Ropa Brent	83,36	81,91	-1,45	81,91	83,36	USD/barel

Grafy:



Polský trh

Průměrné ceny obilovin a olejnin

komodita	03.03.2024	25.02.2024	týd. změna	jednotka
Pšenice potravinářská	819	846	-3,2%	zl/tuna
Pšenice krmná	818	853	-4,2%	zl/tuna
Žito potravinářské	579	592	-2,2%	zl/tuna
Žito krmné	598	585	2,3%	zl/tuna
Ječmen potravinářský	-	-	-	zl/tuna
Ječmen krmný	719	725	-0,9%	zl/tuna
Ječmen sladovnický	1 243	1 110	12,0%	zl/tuna
Kukuřice krmná "mokra"	-	-	-	zl/tuna
Kukuřice krmná	749	757	-1,0%	zl/tuna
Oves potravina	955	1 039	-4,2%	zl/tuna
Oves krmný	869	-	*	zl/tuna
Tritikále krmivo	682	689	-0,9%	zl/tuna
komodita	03.03.2024	25.02.2024	týd. změna	jednotka
Řepka	1 929	1 952	-1,2%	zl/tuna
Řepkový raf. olej	4 498	4 599	-2,2%	zl/tuna
Řepkový olej sur.	3 681	3 657	0,7%	zl/tuna
Řepkový šrot	1 164	1 187	-1,9%	zl/tuna

Průměrné ceny vepřové, hovězí, drůbeží

Vepřové	03.03.2024	25.02.2024	týd. změna	jednotka
jakost S	9 577	9 534	0,5%	zl/tuna
jakost E	9 465	9 472	-0,1%	zl/tuna
jakost U	9 197	9 197	0,0%	zl/tuna
jakost R	8 877	8 866	0,1%	zl/tuna
jakost O	7 956	7 786	2,2%	zl/tuna
jakost P	*	*	*	zl/tuna
S-P celkem	9 460	9 450	0,1%	zl/tuna
Průměrné ceny netto (bez DPH) , podle klasifikace SEUROP po porážce chlazené				
Drůbeží	03.03.2024	25.02.2024	týd. změna	jednotka
kuře typ brojler	4 745	4 699	1,0%	zl/tuna
krůta (samec)	5 997	6 176	-2,9%	zl/tuna
krůta (samice)	6 261	6 171	1,5%	zl/tuna
Hovězí 3.3.2024	živá hmotnost	týd. změna		
mladý býk (A)	10,73 zl/kg	-0,5	%	
býk (B)	10,54 zl/kg	-0,1	%	
volek (C)	* zl/kg	-	%	
kráva (D)	8,13 zl/kg	1,2	%	
jalovice (E)	10,54 zl/kg	0,5	%	

Průměrné ceny netto (bez DPH) , zaplacená dodavatelům, dle klasifikace SEUROP
 pozn. Kurz ČNB CZK/PLN k 23.10.2023 byl 5,531 PLN

Zdroj: Ministerstwo Rolnictwa i Rozwoju Wsi, Departament Rynków Rolnych

Ceny mléčných výrobků

Vnitřní trh EU

9. týden (končí 3.3.2024)

komodita	cena	změna za týden	změna za rok	jednotka
Máslo	561	0,7%	18%	EUR/100kg
SMP	251	-1,1%	-4%	EUR/100kg
WMP	366	0,6%	5%	EUR/100kg
Cheddar	388	7,5%	-21%	EUR/100kg
Eidam	434	-0,5%	-2%	EUR/100kg
Gouda	437	2,5%	-8%	EUR/100kg
Ementál	587	-2,4%	-13%	EUR/100kg
Sušená syrovátka	82	0,9%	1%	EUR/100kg

zdroj: <https://ec.europa.eu/>

Polský trh

komodita	typ	03.03.2024	25.02.2024	týd. změna	jednotka
Máslo 82 % tuku, 16 % vody	v kusech	2 359	2 301	2,5%	EUR/100kg
	balené	2 485	2 469	0,7%	EUR/100kg
Máslo 80 % tuku, 16 % vody, 2 % soli	v kusech	-	-	*	EUR/100kg
Máslo	celkově	2 444	2 419	1,0%	EUR/100kg
Sušené mléko	plné	1 617	1 615	0,1%	EUR/100kg
	odtučněné	1 113	1 122	-0,8%	EUR/100kg
	celkově	1 200	1 183	1,4%	EUR/100kg
Kondenzované mléko	slazené	-	-	*	EUR/100kg
	neslazené	776	809	-4,1%	EUR/100kg
	celkově	1 001	970	3,3%	EUR/100kg
Syrovátka v prášku		344	343	0,4%	EUR/100kg

Zdroj: Ministerstwo Rolnictwa i Rozwoju Wsi, Departament Rynków Rolnych

na závěr:

Jednou v noci se Johnny vzbudí a slyší jakýsi vnitřní hlas: „Prodej všechno, co máš, peníze vem s sebou a odjed' do Vegas.“ Zezačátku tomu nevěnuje pozornost. Ale ten vnitřní hlas se ozývá každou noc, a tak to nakonec Johnny udělá a odjede s penězi do Vegas.

„Jdi do kasina na rohu čtvrté a šesté Avenue,“ naviguje vnitřní hlas dále. Johnny poslechne.

„Jdi ke stolu č. 12,“ nabádá vnitřní hlas. Johnny jde a vnitřní hlas opět nabádá: „Teď vsaď všechny své peníze v ruletě na číslo 46.“ Johnny to udělá, krupiér roztočí ruletu a ta se zastaví na čísle 47 a vnitřní hlas na to: „Zatraceně!!!“